

Rシリーズ

洗面
PV


1F トイレ(シャワートイレ)
LC便器

2F トイレ(シャワートイレ)
LC便器

INAX



カラー



VP1H
扉: VP1(ホワイト)
洗面器: ホワイト

※CG合成によるイメージです。

間口750mm
PV1N-755S(4)Y/MPV1-751YJU

INAX



カラー



BW1 ビュホワイト
BN8 オフホワイト

※写真はイメージです。見積り内容とは異なります。

C-180S
DT-4890

INAX



カラー



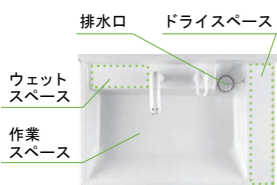
BW1 ビュホワイト
BN8 オフホワイト

※写真はイメージです。見積り内容とは異なります。

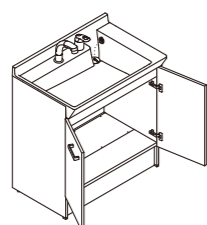
C-180S
DT-4890

洗面器

お手入れと使いやすさが自慢の洗面器。右奥の排水口だから作業スペースが広々。

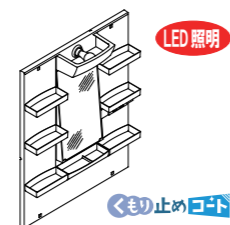


化粧台本体



扉タイプ
PV1N-755S(4)Y/VP1H


ミラーキャビネット



1面鏡(LED照明)
MPV1-751YJU

くもり止めコート

ヒーター式に比べくもりがとれるまでの待ち時間が短く、消し忘れもなし。消費電力ゼロで快適に使用できます。



くもり止めコートなし くもり止めコート付

水栓金具



シングルレバー洗髪シャワー水栓 吐水切替なし

タオル掛



KF-U11

シャワートイレ



※写真はCW-D11グレードです。
カラーバリエーション
□BW1 □BN8
Dシリーズ
CW-D11

しっかり洗浄

上から100%ぐるりと流す強力な洗浄方式により、便器内の汚れをまるごと洗い流します。



従来型ゼット口付便器 Lセレクション

女性専用『レディスノズル』

ビデ洗浄にはおしりとは別の女性専用『レディスノズル』、女性にやさしい安心・清潔設計。



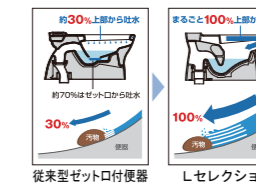
シャワートイレ



※写真はCW-D11グレードです。
カラーバリエーション
□BW1 □BN8
Dシリーズ
CW-D11

しっかり洗浄

上から100%ぐるりと流す強力な洗浄方式により、便器内の汚れをまるごと洗い流します。



従来型ゼット口付便器 Lセレクション

本体スライド着脱

本体をカンタンに着脱できて、便器とのすき間がカンタンにお掃除できます。



キレイ便座

便座のつぎ目がなく、便座裏も防汚素材で、汚れてもサッとひと拭き。



紙巻器



カラーバリエーション
□WA □BW1 □BN8 □LR8 □BB7
棚付2連紙巻器
CF-AA64

タオルリング



寸法: 218(φ8) × 40 × 93
KF-U10

女性専用『レディスノズル』

ビデ洗浄にはおしりとは別の女性専用『レディスノズル』、女性にやさしい安心・清潔設計。



キレイ便座

便座のつぎ目がなく、便座裏も防汚素材で、汚れてもサッとひと拭き。



紙巻器



カラーバリエーション
□WA □BW1 □BN8 □LR8 □BB7
棚付2連紙巻器
CF-AA64

組み合わせ便器 CS340 便器 CS340BVG #NW1 タンク SH341BAVG #NW1



画像はイメージです

おそうじ超ラク

フチなし形状「スコフチ」
少ない水でしっかり洗浄「トルネード洗浄」

スコフチ	トルネード洗浄
サッとひとふき、お掃除ラクラク	少ない水で効率よく洗います

※画像はイメージ

セフィオンテクト

陶器表面の凹凸を100万分の1mmのナノレベルでなめらかに仕上げました

陶器表面の凹凸を100万分の1mmのナノレベルでなめらかに仕上げました。傷も付きにくく、洗剤も選ばず使えます。カビや汚れを寄せ付けないのでお掃除がぐっとラクになります。

従来陶器※1	セフィオンテクト

※10年使用後相当品にて比較。便器内に当社で合成した疑似汚れを塗布したあと、洗浄した様子。
※撥水性や防汚性のある洗剤・表面コート剤・芳香洗剤などを使用した場合は、セフィオンテクトの効果が十分発揮できなくなります。
※研磨剤入り洗剤、強酸性洗剤、強アルカリ性洗剤、研磨剤入りスポンジ、金属ブラシ、紙やすりなどは使えません。※画像はイメージ(詳細はカタログ参照)
※1 1999年以前の「セフィオンテクト」層を持たない便器。

節水だからエコ

少ない水でしっかり洗浄

13L便器からおよそ1/3、8L便器からおよそ3/5の水で洗浄する、進化した節水技術。普段どおり使って、いつの間にか節水できます。

13L	大8L/小6L	大4.8L/小3.6L
1987~2001年商品 (C720R)	1999~2004年商品 (CS80B)	CS340

13Lと比較 約70% 節水

※試算条件・詳細はカタログ参照

13Lに比べて年間約14,100円、8Lに比べて年間約4,100円節約できます。

ウォシュレットJ S TCF2232#NW1



画像はイメージです

クリーン樹脂

撥水性のある樹脂が、汚れをはじきます

ウォシュレットの便座には、防汚効果の高いクリーン樹脂を採用。汚れをはじから、汚れてもサッとひとふきでお手入れできます。

<便座 汚れの付き方の比較>

従来の樹脂※	クリーン樹脂

※2012年以前の防汚成分を含まない樹脂

オートパワー脱臭

気になるニオイを強力に脱臭

使用後は、自動で「脱臭」から吸い込み量約2倍※の「パワー脱臭」に切り替わります。気になる「ニオイ」を強力に脱臭し、次の人に不快感を与えません。

※当社比 ※画像はイメージ

Function 「ウォシュレット」はTOTO株式会社の登録商標です

セルフクリーニング	クリーン便座	クリーンノズル	抗菌
便ふた着脱	本体ワンタッチ着脱	ノズルそうじ	おしり洗浄
ビデ洗浄	ムーブ洗浄	水勢調節	洗浄位置調節
タイマー節電	おまかせ節電	暖房便座	着座センサー
便座・便ふたソフト閉止	オートパワー脱臭	脱臭	リモコン

ウォシュレットJ 2 TCF2223#NW1



画像はイメージです

たっぷりリッチ洗浄

一定の間隔で水に空気を混ぜることで洗浄の強弱をつける

たっぷりとした洗い心地としっかりと洗い心地の両立を実現しました。

従来 → たっぷりリッチ洗浄

※画像はイメージ

洗浄機能

洗浄位置調節

ノズルをお好みの位置に調節できます。

※画像はイメージ

Function 「ウォシュレット」はTOTO株式会社の登録商標です

セルフクリーニング	クリーン便座	クリーンノズル	抗菌
便ふた着脱	本体ワンタッチ着脱	ノズルそうじ	おしり洗浄
ビデ洗浄	ムーブ洗浄	水勢調節	洗浄位置調節
タイマー節電	おまかせ節電	暖房便座	着座センサー
便座・便ふたソフト閉止	オートパワー脱臭	脱臭	

Accessory

紙巻器	タオルリング
YH650 #NW1 棚付二連紙巻器	YT410

●商品は印刷のため実際の色とは多少異なっております。●商品によっては、改良などにより仕様、寸法、カラーなどに変更が生じる場合がございます。●本紙掲載の写真はイメージとなります。ご発注の際は改めて、お見積り・カタログにて確認の程お願いいたします。
* 通債料はお客様のご負担となります。ご利用環境によって再生・閲覧できない場合があります。

組み合わせ便器 CS340 便器 CS340BVG #NW1 タンク SH341BAVG #NW1

洗浄水量
大4.8L
小3.6L



画像はイメージです

おそうじ超ラク

フチなし形状「スゴフチ」
少ない水でしっかり洗浄「トルネード洗浄」



スゴフチ

トルネード洗浄

サッとひとふき、お掃除ラクラク

少ない水で効率よく洗います

セフィオンテクト

陶器表面の凹凸を100万分の1mmの
ナノレベルでなめらかに仕上げました

陶器表面の凹凸を
100万分の1mmの
ナノレベルでなめらかに
仕上げました。
傷も付きにくく、
洗剤も選ばず使えます。
カビや汚れを寄せ付けない
のでお掃除がぐっと
ラクになります。



従来陶器※1

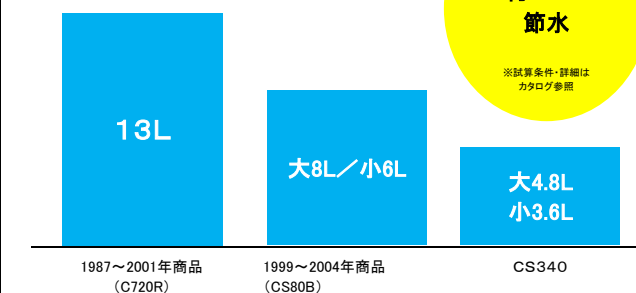
セフィオンテクト

※10年使用後相当品にて比較。便器内に当社で合成した疑似汚れを塗布したあと、洗浄した様子。
※撥水性や防汚性のある洗剤・表面コート剤・芳香洗剤などを使用した場合は、セフィオンテクトの
効果が十分発揮できなくなります。
※研磨剤入り洗剤、強酸性洗剤、強アルカリ性洗剤、研磨剤入りスポンジ、金属ブラシ、紙やすりなどは
使えません。※画像はイメージ(詳細はカタログ参照)
※1 1999年以前の「セフィオンテクト」層を持たない便器。

節水だからエコ

少ない水でしっかり洗浄

13L便器からおよそ1/3、8L便器からおよそ
3/5の水で洗浄する、進化した節水技術。
普段どおり使って、いつの間にか節水できます。



13Lと比較
約70%
節水

※試算条件・詳細は
カタログ参照

13Lに比べて年間約14,100円、8Lに比べて年間約4,100円節約できます。

ウォシュレット J1 TCF2213 #NW1



イメージ画像

クリーン樹脂

撥水性のある樹脂が、汚れをはじきます

ウォシュレットの便座とノズルには、防汚効果の高いクリーン樹脂を採用。汚れをはじくから、汚れてもサッとひとふきでお手入れできます。

<汚れの付き方>



従来の樹脂※1

クリーン樹脂

クリーン便座

クリーンノズル

※1 2012年以前の防汚成分を含まない樹脂

Function

「ウォシュレット」はTOTO株式会社の登録商標です

セルフクリーニング	クリーン便座	クリーンノズル	抗菌
便ふた着脱	本体ワンタッチ着脱	ノズルそうじ	おしり洗浄
ビデ洗浄	ムーブ洗浄	水勢調節	洗浄位置調節
タイマー節電	おまかせ節電	暖房便座	着座センサー
便座・便ふたソフト閉止			

洗浄機能

さまざまな機能をご用意



おしり洗浄

ビデ洗浄

ムーブ洗浄

水勢調節

洗浄位置調節

お湯のシャワーですっきり洗浄

スポット的にしっかり洗浄

ノズルが前後に移動して、まんべんなく洗浄

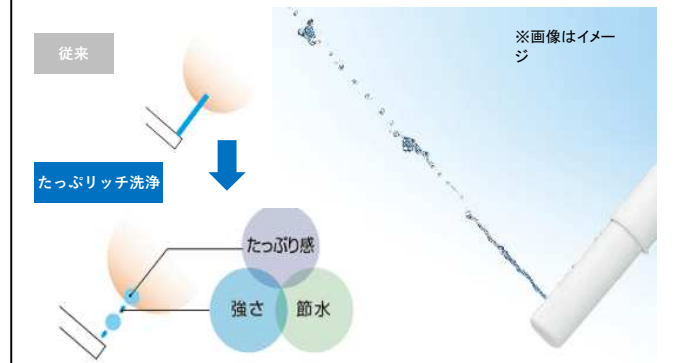
水勢を5段階で調節できます

ノズルをお好みの位置に調節

たっぷりタッチ洗浄

一定の間隔で水に空気を混ぜることで
洗浄の強弱をつける

たっぷりとした洗い心地としっかりとした洗い心地の
両立を実現しました。



従来

たっぷりタッチ洗浄

たっぷり感

強さ

節水

本体ワンタッチ着脱

便座の奥もお掃除ラクラク

「ウォシュレット」本体がカンタンに取り外せ、便座とタンクの間、
本体の裏側など、拭きにくかったところもラクにお掃除できます。



カンタンに外せます。

※画像はイメージ

便座コードがないのでお掃除簡単。

すみずみまで、お掃除できます。

Accessory

紙巻器



YH650 #NW1
柵付二連紙巻器

タオルリング(1Fのみ)



YT410